



ФЕДЕРАЛЬНАЯ СЛУЖБА
ГОСУДАРСТВЕННОЙ СТАТИСТИКИ

О финансовом состоянии организаций Иркутской области



за январь-июнь 2022 года



ФЕДЕРАЛЬНАЯ СЛУЖБА
ГОСУДАРСТВЕННОЙ СТАТИСТИКИ

О финансовом состоянии организаций

Иркутской области

за январь-июнь 2022 года

- 01 САЛЬДИРОВАННЫЙ ФИНАНСОВЫЙ РЕЗУЛЬТАТ ОРГАНИЗАЦИЙ
- 02 ПРИБЫЛЬ ОРГАНИЗАЦИЙ
- 03 УБЫТОК ОРГАНИЗАЦИЙ
- 04 ФИНАНСОВЫЕ РЕЗУЛЬТАТЫ ДЕЯТЕЛЬНОСТИ ОРГАНИЗАЦИЙ
- 05 ДОЛЯ ОРГАНИЗАЦИЙ, ПОЛУЧИВШИХ ПРИБЫЛЬ (УБЫТОК)
- 06 КРЕДИТОРСКАЯ И ДЕБИТОРСКАЯ ЗАДОЛЖЕННОСТЬ ОРГАНИЗАЦИЙ



САЛЬДИРОВАННЫЙ ФИНАНСОВЫЙ РЕЗУЛЬТАТ

В % К СООТВЕТСТВУЮЩЕМУ ПЕРИОДУ ПРЕДЫДУЩЕГО ГОДА*

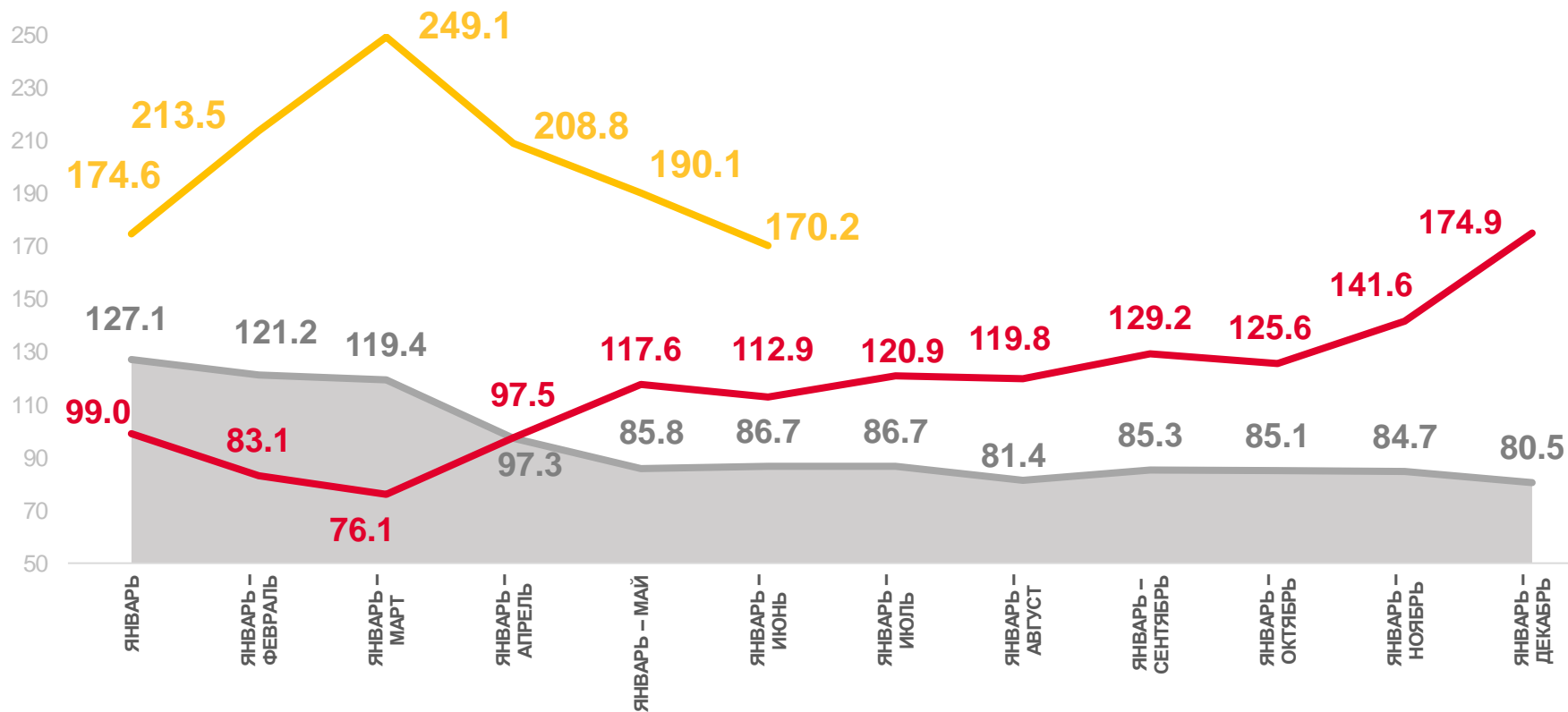
ЯНВАРЬ-ИЮНЬ 2022 ГОДА

255,8

МЛРД РУБ.

170,2%

К ЯНВАРЮ-ИЮНЮ 2021 ГОДА



2020 год

2021 год

2022 год

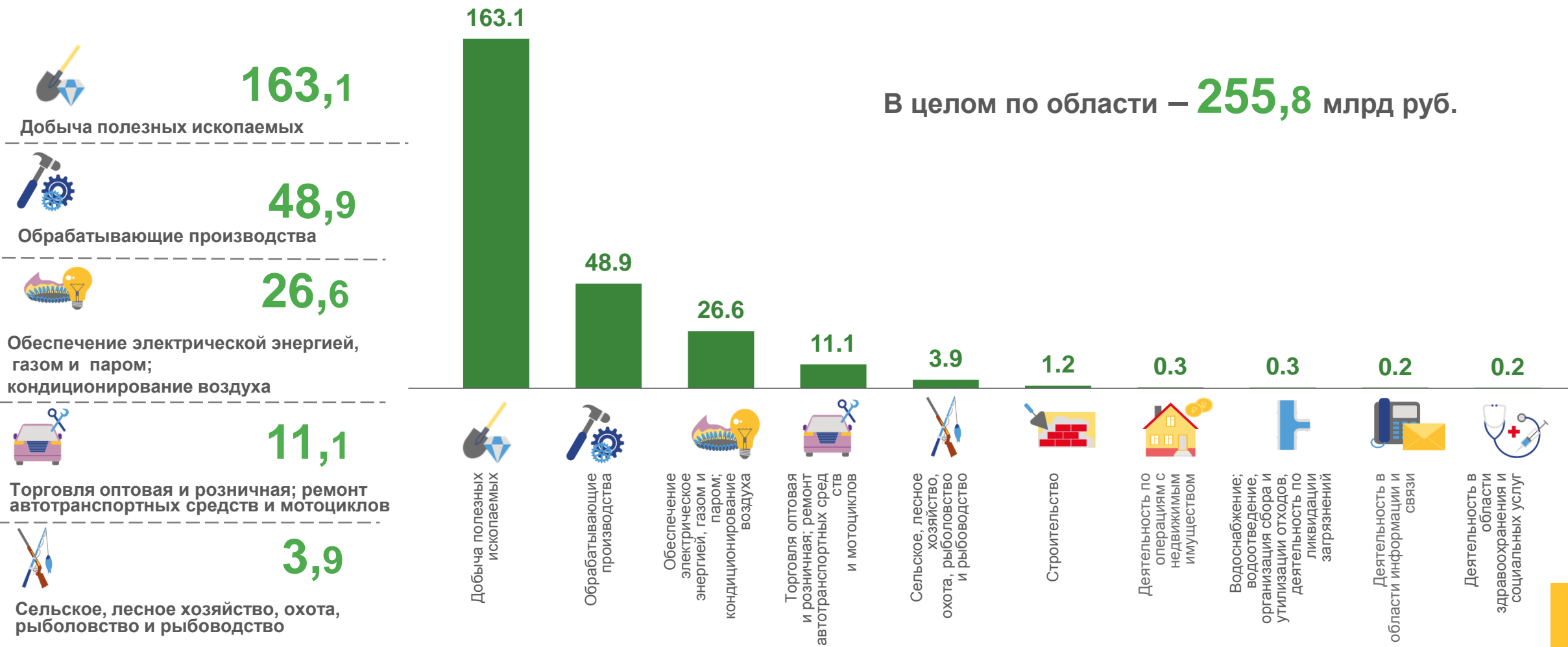
ПРИБЫЛЬ - УБЫТОК = САЛЬДИРОВАННЫЙ ФИНАНСОВЫЙ РЕЗУЛЬТАТ

* по сопоставимому кругу организаций в соответствии с методологией бухгалтерского учета; без субъектов малого предпринимательства, кредитных организаций, государственных (муниципальных) учреждений, не кредитных финансовых организаций



САЛДИРОВАННЫЙ ФИНАНСОВЫЙ РЕЗУЛЬТАТ ОРГАНИЗАЦИЙ

ЯНВАРЬ-ИЮНЬ 2022 г., МЛРД РУБЛЕЙ





ПРИБЫЛЬ ОРГАНИЗАЦИЙ

ЯНВАРЬ-ИЮНЬ 2022 г., МЛРД РУБЛЕЙ

В целом по области — **265,4** млрд руб.



164,9

Добыча полезных ископаемых

164.9



Добыча полезных ископаемых

49,6

Обрабатывающие производства

49.6



Обрабатывающие производства



29,2

Обеспечение электрической энергией, газом и паром; кондиционирование воздуха

29.2



Обеспечение электрической энергией, газом и паром; кондиционирование воздуха



11,3

Торговля оптовая и розничная; ремонт автотранспортных средств и мотоциклов

11.3



Торговля оптовая и розничная; ремонт автотранспортных средств и мотоциклов



3,9

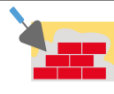
Сельское, лесное хозяйство, охота, рыболовство и рыбоводство

3.9



Сельское, лесное хозяйство, охота, рыболовство и рыбоводство

1.7



Строительство

0.4



Деятельность по операциям с недвижимым имуществом

0.4



Водоснабжение; водоотведение, организация сбора и утилизации отходов, деятельность по ликвидации загрязнений

0.3



Деятельность в области информации и связи

0.2



Деятельность в области здравоохранения и социальных услуг





УБЫТОК ОРГАНИЗАЦИЙ

ЯНВАРЬ-ИЮНЬ 2022 г., МЛРД РУБЛЕЙ

В целом по области - **9,6** млрд руб.



Обеспечение электрической энергией, газом и паром; кондиционирование воздуха

2,6

2.6



Добыча полезных ископаемых

1,8

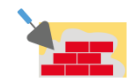
1.8



Обрабатывающие производства

0,7

0.7



Строительство

0,6

0.6



Торговля оптовая и розничная; ремонт автотранспортных средств и мотоциклов

0,2

0.2

0.1

0.1

0,04

0.05



Обеспечение электрической энергией, газом и паром; кондиционирование воздуха



Добыча полезных ископаемых



Обрабатывающие производства



Строительство



Торговля оптовая и розничная; ремонт автотранспортных средств и мотоциклов



Водоснабжение; водоотведение, организация сбора и утилизации отходов, деятельность по ликвидации загрязнений



Деятельность в области информации и связи



Деятельность по операциям с недвижимым имуществом



Деятельность в области здравоохранения и социальных услуг

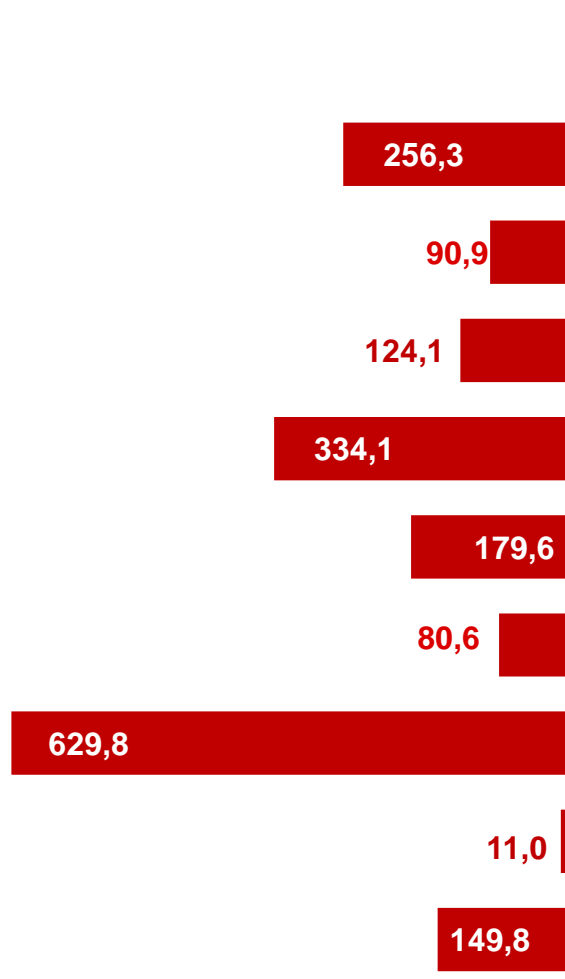




ФИНАНСОВЫЕ РЕЗУЛЬТАТЫ ДЕЯТЕЛЬНОСТИ ОРГАНИЗАЦИЙ

ЯНВАРЬ-ИЮНЬ 2022 г., В % К СООТВЕТСТВУЮЩЕМУ ПЕРИОДУ ПРЕДЫДУЩЕГО ГОДА

УБЫТОК



Сельское, лесное хозяйство, охота, рыболовство и рыбоводство

Добыча полезных ископаемых

Обрабатывающие производства

Обеспечение электрической энергией, газом и паром; кондиционирование воздуха

Водоснабжение; водоотведение, организация сбора и утилизации отходов, деятельность по ликвидации загрязнений

Строительство

Торговля оптовая и розничная; ремонт автотранспортных средств и мотоциклов

Деятельность в области информации и связи

Деятельность по операциям с недвижимым имуществом

Деятельность в области здравоохранения и социальных услуг

200.3

189.2

201.9

96.5

44.8

216.7

214.9

116.0

590.3

98.8

ПРИВЫЛЬ





ДОЛЯ ПРИБЫЛЬНЫХ ОРГАНИЗАЦИЙ

ЯНВАРЬ-ИЮНЬ 2022 г., %

В целом по области - **70,4%**



100,0%

Сельское, лесное хозяйство, охота, рыболовство и рыбоводство



87,1%

Деятельность в области здравоохранения и социальных услуг



83,8%

Строительство



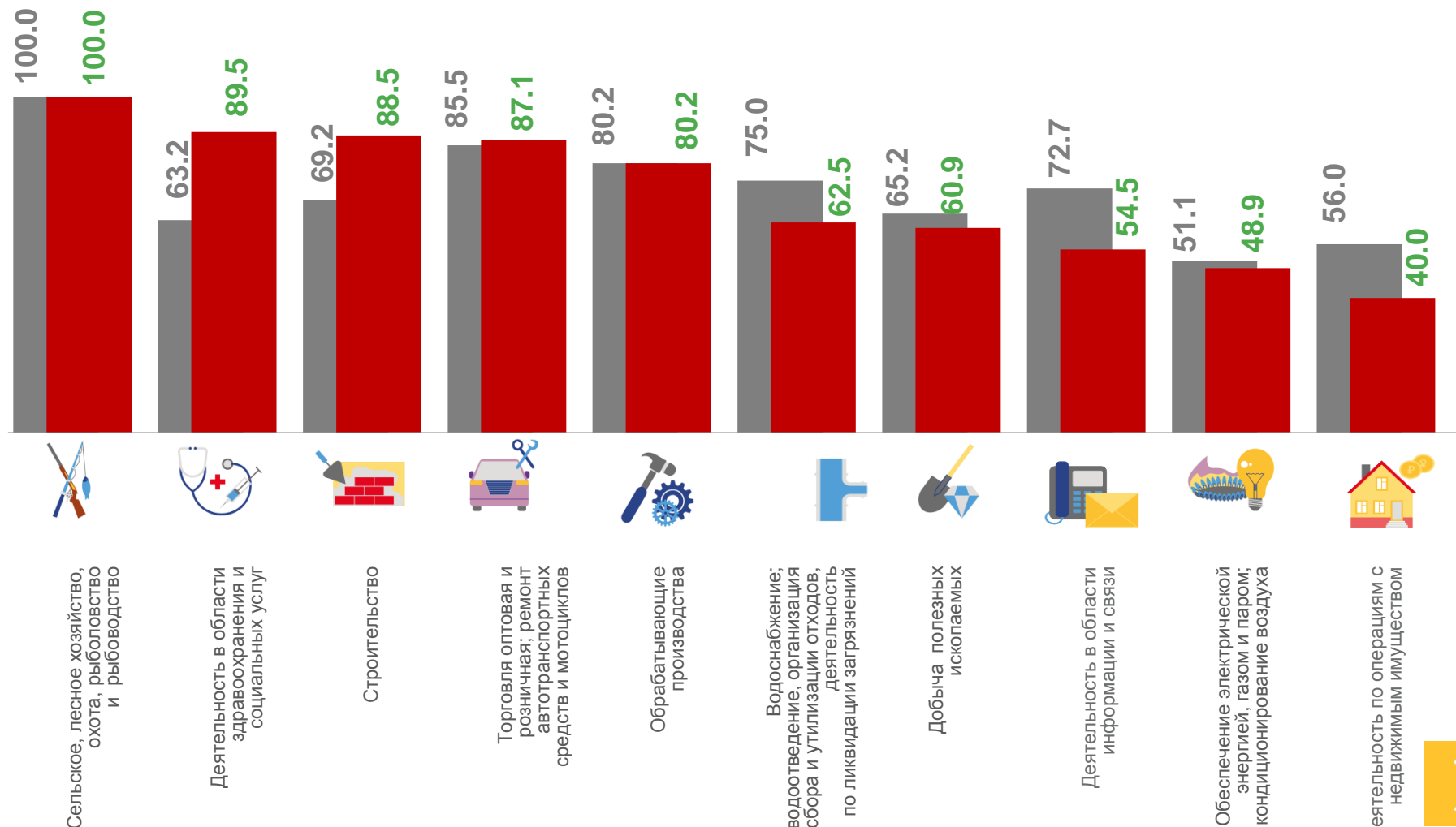
80,0%

Торговля оптовая и розничная; ремонт автотранспортных средств и мотоциклов



75,0%

Обрабатывающие производства



■ Январь-июнь 2021 г.

■ Январь-июнь 2022 г.



ДОЛЯ УБЫТОЧНЫХ ОРГАНИЗАЦИЙ

ЯНВАРЬ-ИЮНЬ 2022 г., %



60,0%

Деятельность по операциям с недвижимым имуществом



51,1%

Обеспечение электрической энергией, газом и паром; кондиционирование воздуха



45,5%

Деятельность в области информации и связи



39,1%

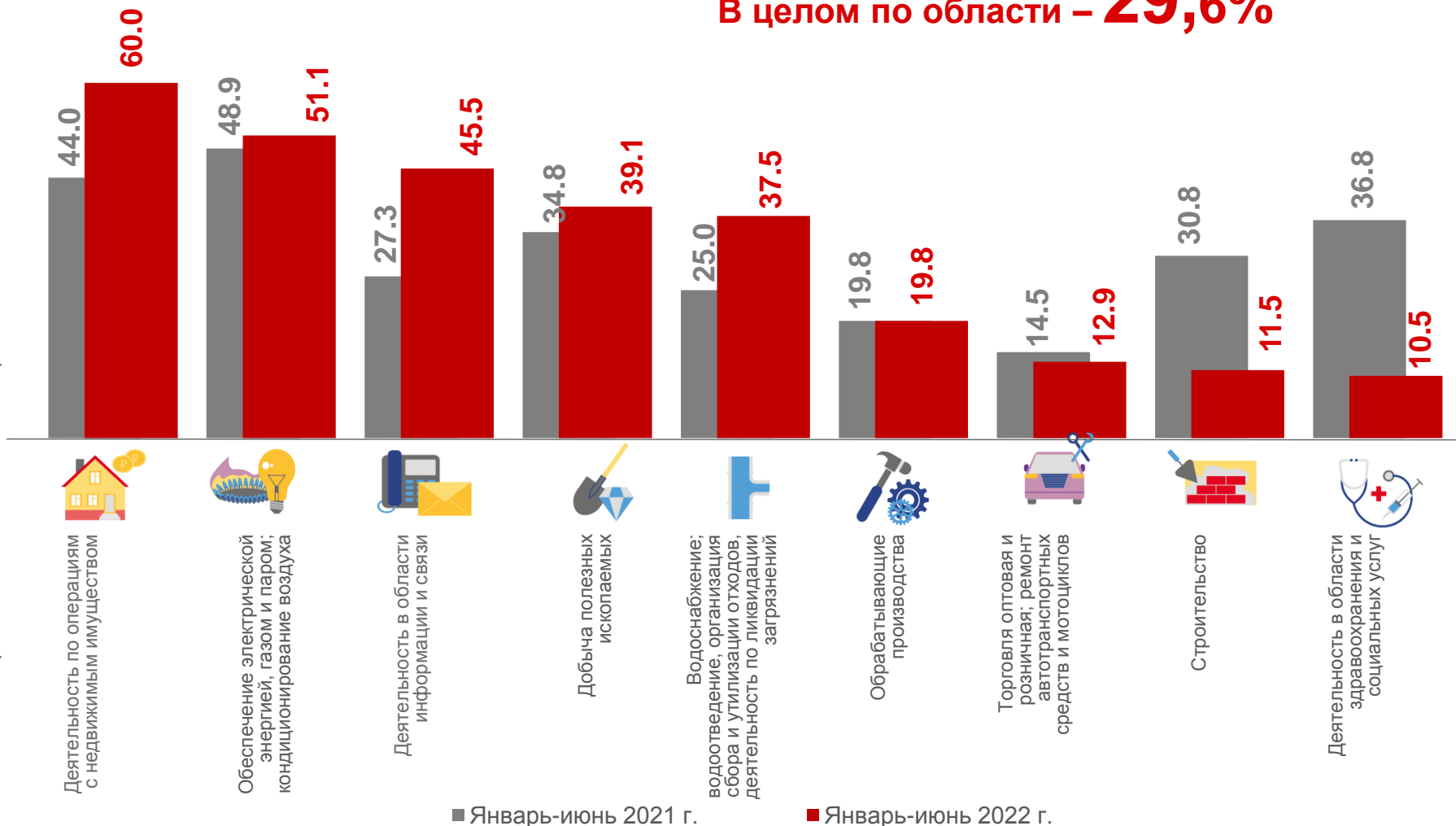
Добыча полезных ископаемых



37,5%

Водоснабжение; водоотведение, организация сбора и утилизации отходов, деятельность по ликвидации загрязнений

В целом по области – **29,6%**



■ Январь-июнь 2021 г.

■ Январь-июнь 2022 г.





ДОЛЯ ПРОСРОЧЕННОЙ КРЕДИТОРСКОЙ ЗАДОЛЖЕННОСТИ

НА КОНЕЦ МЕСЯЦА; В % К ОБЩЕМУ ОБЪЕМУ ЗАДОЛЖЕННОСТИ

НА КОНЕЦ ИЮНЯ

2022 ГОДА

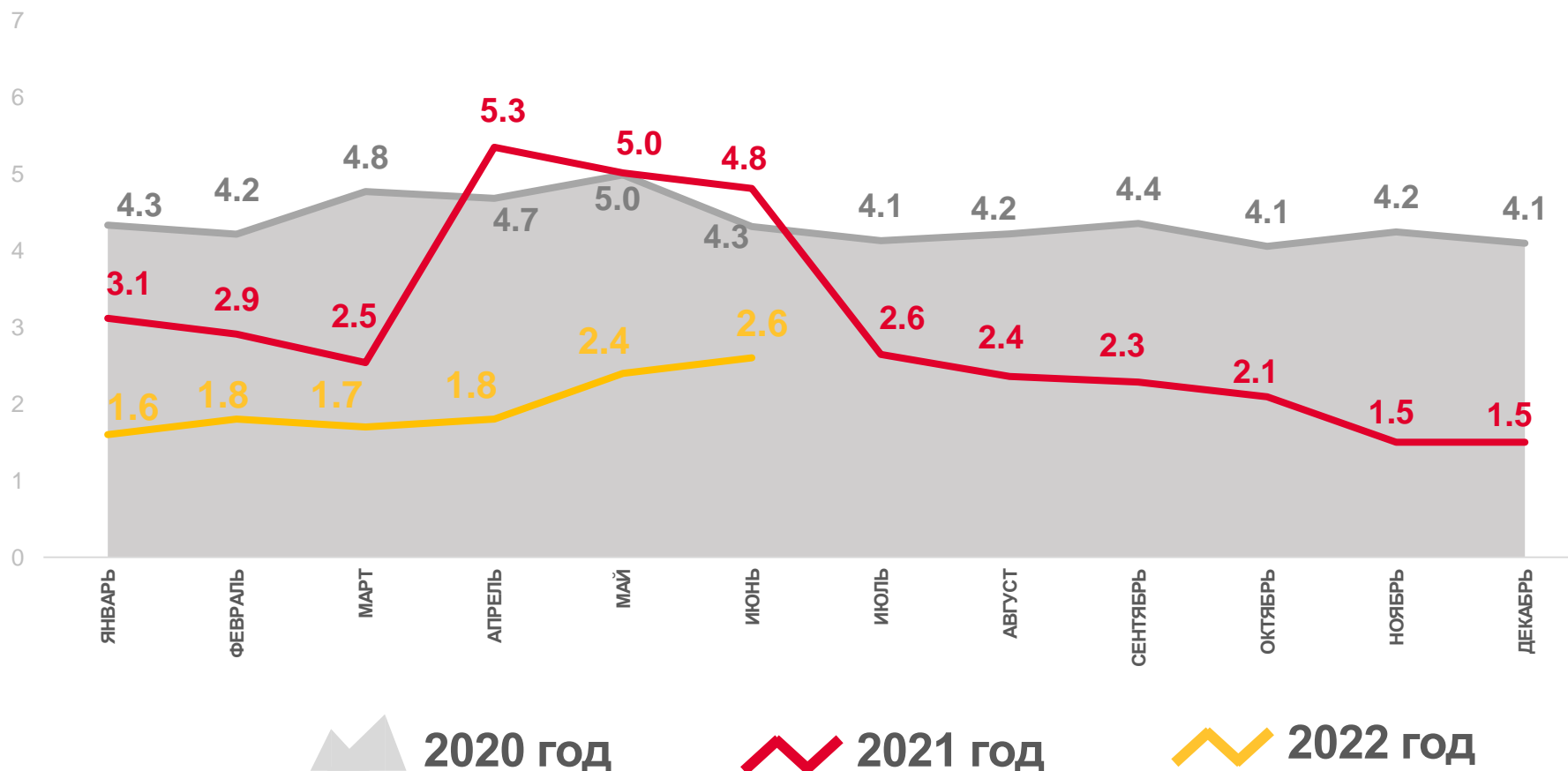
2,6 %

2021 ГОДА

4,8 %

2020 ГОДА

4,3 %





ДОЛЯ ПРОСРОЧЕННОЙ ДЕБИТОРСКОЙ ЗАДОЛЖЕННОСТИ

НА КОНЕЦ МЕСЯЦА; В % К ОБЩЕМУ ОБЪЕМУ ЗАДОЛЖЕННОСТИ

на конец июня

2022 ГОДА

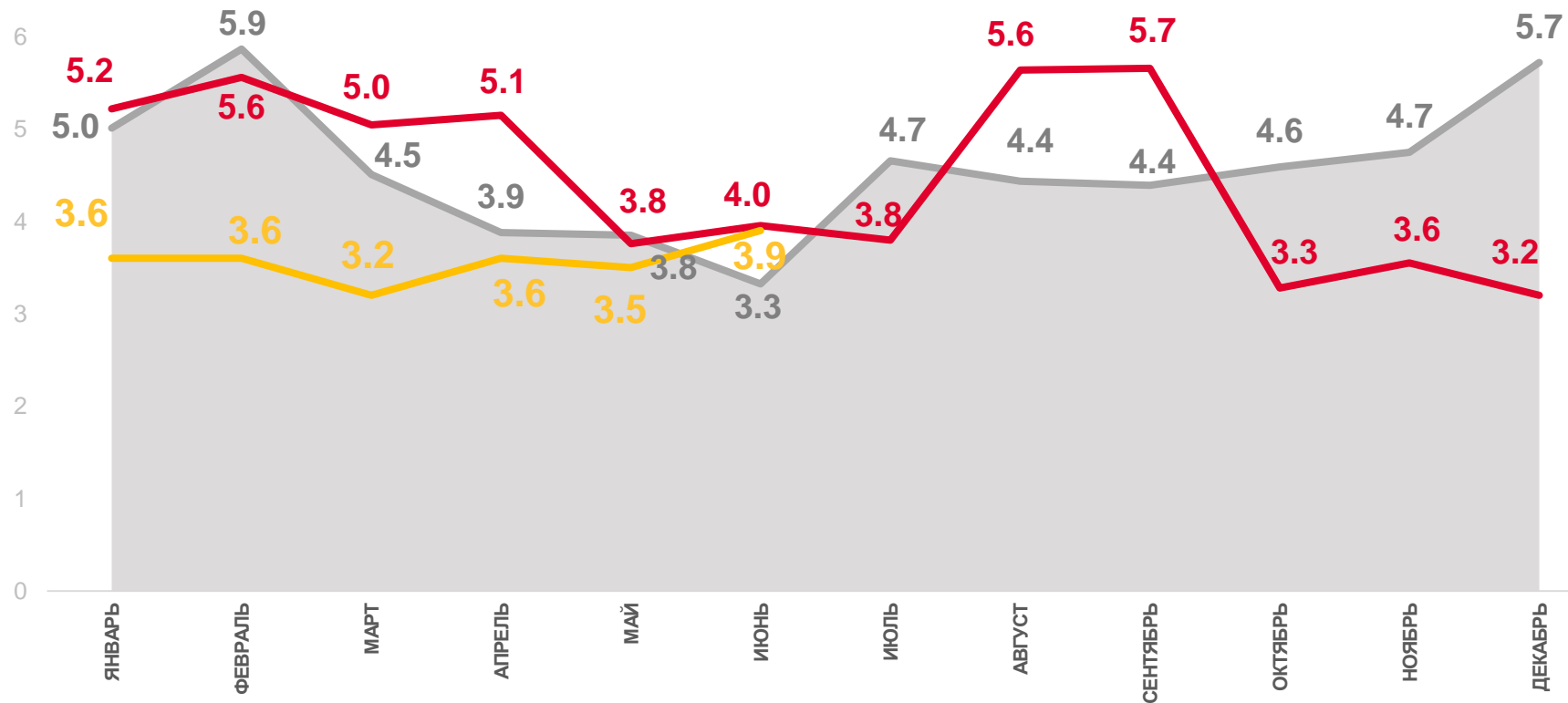
3,9%

2021 ГОДА

4,0%

2020 ГОДА

3,3%



2020 год

2021 год

2022 год



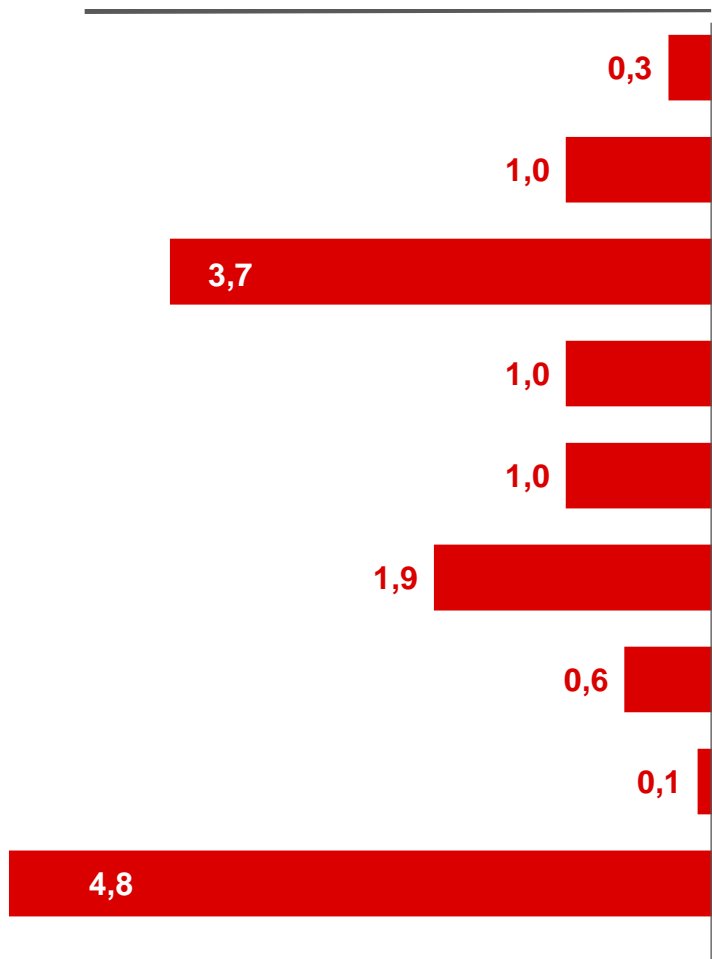


ПРОСРОЧЕННАЯ КРЕДИТОРСКАЯ И ДЕБИТОРСКАЯ ЗАДОЛЖЕННОСТЬ

НА КОНЕЦ ИЮНЯ 2022 г., В % К ОБЩЕЙ КРЕДИТОРСКОЙ/ДЕБИТОРСКОЙ ЗАДОЛЖЕННОСТИ



КРЕДИТОРСКАЯ ЗАДОЛЖЕННОСТЬ



ДЕБИТОРСКАЯ ЗАДОЛЖЕННОСТЬ

